



Universidad Tecnológica de Tecamachalco

Estado de Puebla

Estado Analítico de Ingresos
Del 01/ene./2023 Al 30/sep./2023

Usu: ADRIANA

Rep: rptEstadoPresupuestoIngresosRB_CP_2019

Fecha y 05/oct./2023


hora de Impresión 09:17 a. m.

Rubro de Ingresos	Ingreso					Diferencia
	Estimado	Ampliaciones y Reducciones	Modificado	Devengado	Recaudado	
	(1)	(2)	(3=1+2)	(4)	(5)	
IMPUESTOS	\$0.00	\$0.00	\$0.00	\$0.00	\$0.00	0.00
CUOTAS Y APORTACIONES DE SEGURIDAD SOCIAL	\$0.00	\$0.00	\$0.00	\$0.00	\$0.00	0.00
CONTRIBUCIONES DE MEJORAS	\$0.00	\$0.00	\$0.00	\$0.00	\$0.00	0.00
DERECHOS	\$0.00	\$0.00	\$0.00	\$0.00	\$0.00	0.00
PRODUCTOS	\$0.00	\$2,148.70	\$2,148.70	\$2,148.70	\$2,148.70	2,148.70
APROVECHAMIENTOS	\$0.00	\$0.00	\$0.00	\$0.00	\$0.00	0.00
INGRESOS POR VENTA DE BIENES, PRESTACIÓN DE SERVICIOS Y OTROS INGRESOS	\$80,000.00	\$372,365.17	\$452,365.17	\$439,925.17	\$439,925.17	359,925.17
PARTICIPACIONES, APORTACIONES, CONVENIOS, INCENTIVOS DERIVADOS DE LA COLABORACIÓN FISCAL Y FONDOS DISTINTOS DE APORTACIONES	\$0.00	\$40,000.00	\$40,000.00	\$40,000.00	\$40,000.00	40,000.00
TRANSFERENCIAS, ASIGNACIONES, SUBSIDIOS Y SUBVENCIONES, Y PENSIONES Y JUBILACIONES	\$99,562,577.00	\$6,957,005.62	\$106,519,582.62	\$80,551,146.55	\$80,551,146.55	-19,011,430.45
INGRESOS DERIVADOS DE FINANCIAMIENTOS	\$0.00	\$0.00	\$0.00	\$0.00	\$0.00	0.00
Total	\$99,642,577.00	\$7,371,519.49	\$107,014,096.49	\$81,033,220.42	\$81,033,220.42	-18,609,356.58
Ingresos Excedentes						-18,609,356.58




Estado Analítico de Ingresos por Fuente de Financiamiento	Ingreso					Diferencia (6=5-1)
	Estimado	Ampliaciones y Reducciones	Modificado	Devengado	Recaudado	
	(1)	(2)	(3=1+2)	(4)	(5)	
Ingresos del Poder Ejecutivo Federal o Estatal y de los Municipios						
IMPUESTOS	\$0.00	\$0.00	\$0.00	\$0.00	\$0.00	0.00
CUOTAS Y APORTACIONES DE SEGURIDAD SOCIAL	\$0.00	\$0.00	\$0.00	\$0.00	\$0.00	0.00
CONTRIBUCIONES DE MEJORAS	\$0.00	\$0.00	\$0.00	\$0.00	\$0.00	0.00
DERECHOS	\$0.00	\$0.00	\$0.00	\$0.00	\$0.00	0.00
PRODUCTOS	\$0.00	\$0.00	\$0.00	\$0.00	\$0.00	0.00
APROVECHAMIENTOS	\$0.00	\$0.00	\$0.00	\$0.00	\$0.00	0.00
PARTICIPACIONES, APORTACIONES, CONVENIOS, INCENTIVOS DERIVADOS DE LA COLABORACIÓN FISCAL Y FONDOS DISTINTOS DE APORTACIONES	\$0.00	\$40,000.00	\$40,000.00	\$40,000.00	\$40,000.00	40,000.00
TRANSFERENCIAS, ASIGNACIONES, SUBSIDIOS Y SUBVENCIONES, Y PENSIONES Y JUBILACIONES	\$0.00	\$0.00	\$0.00	\$0.00	\$0.00	0.00
Ingresos de los Entes Públicos de los Poderes Legislativo y Judicial, de los Órganos Autónomos y del Sector Paraestatal o Paramunicipal, así como de las Empresas Productivas del Estado						
CUOTAS Y APORTACIONES DE SEGURIDAD SOCIAL	\$0.00	\$0.00	\$0.00	\$0.00	\$0.00	0.00
PRODUCTOS	\$0.00	\$2,148.70	\$2,148.70	\$2,148.70	\$2,148.70	2,148.70
INGRESOS POR VENTA DE BIENES, PRESTACIÓN DE SERVICIOS Y OTROS INGRESOS	\$80,000.00	\$372,365.17	\$452,365.17	\$439,925.17	\$439,925.17	359,925.17
TRANSFERENCIAS, ASIGNACIONES, SUBSIDIOS Y SUBVENCIONES, Y PENSIONES Y JUBILACIONES	\$99,562,577.00	\$6,957,005.62	\$106,519,582.62	\$80,551,146.55	\$80,551,146.55	-19,011,430.45
Ingresos Derivados de Financiamiento						
INGRESOS DERIVADOS DE FINANCIAMIENTOS	\$0.00	\$0.00	\$0.00	\$0.00	\$0.00	0.00
Total	\$99,642,577.00	\$7,371,519.49	\$107,014,096.49	\$81,033,220.42	\$81,033,220.42	-18,609,356.58
Ingresos Excedentes						-18,609,356.58


"Bajo protesta de decir verdad declaramos que los Estados Financieros y sus notas, son razonablemente correctos y son responsabilidad del emisor".




 DRA. MARÍA LUISA JUÁREZ HERNÁNDEZ
 RECTORA



 C.P. NELLY RODRÍGUEZ DE LA VEGA
 JEFA DEL DEPTO. DE REC. FINANC. Y CONTABILIDAD



 MTRO. MAURICIO RODRÍGUEZ CLEMENTE
 DIRECTOR DE ADMINISTRACIÓN Y FINANZAS



 C.P. ADRIANA OLAYO NABOR
 JEFA DEL DEPTO. DE PROGRAMACIÓN Y PRESUPUESTO