



Universidad Tecnológica de Tecamachalco  
Estado de Puebla  
Estado Analítico de Ingresos Presupuestales  
Al 31/mar./2023


Ucr: ADRIANA  
Rep: rptEstadoPresupuestoIngresos


Fecha y hora de Impresión | 04/abr./2023  
07:26 p. m.

Fuente de Ingresos	Ley de Ingresos Estimada	Ampliaciones / (Reducciones)	Ley de Ingresos Modificada	Ingresos Devengados	Ingresos Recaudados	Devengado Por Recaudar	Avance de Recaudación (Recaudación / Estimación)
<b>61 Productos</b>	\$0.00	\$52.36	\$52.36	\$52.36	\$52.36	\$0.00	100.00 *
<b>PRODUCTOS ESTATALES</b>	\$0.00	\$52.36	\$52.36	\$52.36	\$52.36	\$0.00	100.00 *
<b>ESTATAL</b>	\$0.00	\$52.36	\$52.36	\$52.36	\$52.36	\$0.00	100.00 *
<b>73 Ingresos por Venta de Bienes y Prestación de Servicios de Edificios, Instalaciones e Infraestructuras no Específicas y no Paralelas</b>	\$80,000.00	\$0.00	\$80,000.00	\$21,600.00	\$21,600.00	\$0.00	27.00 *
<b>INGRESOS POR LA VENTA DE BIENES Y SERVICIOS DE ORGANIZACIÓN DECENTR.</b>	\$80,000.00	\$0.00	\$80,000.00	\$21,600.00	\$21,600.00	\$0.00	27.00 *
<b>INGRESOS POR VENTA DE SERVICIOS DE LIBRE DISPOSICIÓN DE CENTRO DECENTRALIZADOS</b>	\$80,000.00	\$0.00	\$80,000.00	\$21,600.00	\$21,600.00	\$0.00	27.00 *
<b>SERVICIOS TECNOLÓGICOS</b>	\$50,000.00	\$0.00	\$50,000.00	\$21,600.00	\$21,600.00	\$0.00	43.20 *
<b>CURSOS</b>	\$30,000.00	\$0.00	\$30,000.00	\$0.00	\$0.00	\$0.00	0.00 *
<b>78 Otros Ingresos</b>	\$0.00	\$81,369.21	\$81,369.21	\$81,369.21	\$81,369.21	\$0.00	100.00 *
<b>78-02 OTROS INGRESOS Y BENEFICIOS VARIOS</b>	\$0.00	\$81,369.21	\$81,369.21	\$81,369.21	\$81,369.21	\$0.00	100.00 *
<b>OTROS INGRESOS Y BENEFICIOS</b>	\$0.00	\$81,369.21	\$81,369.21	\$81,369.21	\$81,369.21	\$0.00	100.00 *
<b>OTROS INGRESOS PROPIOS</b>	\$0.00	\$81,369.21	\$81,369.21	\$81,369.21	\$81,369.21	\$0.00	100.00 *
<b>81 Transferencias y Asignaciones</b>	\$54,200,313.00	\$4,190,569.00	\$58,390,882.00	\$20,191,479.08	\$20,191,479.08	\$0.00	34.58 *
<b>TRANSFERENCIAS INTERNAS Y ASES DEL SECTOR POR DE LIBRE DISPOSICIÓN</b>	\$54,200,313.00	\$4,190,569.00	\$58,390,882.00	\$20,191,479.08	\$20,191,479.08	\$0.00	34.58 *
<b>SUBSIDIO ESTATAL 2023</b>	\$44,652,376.00	\$3,448,305.00	\$48,100,683.00	\$18,784,899.50	\$18,784,899.50	\$0.00	39.05 *
<b>CAPTACION DE DERECHOS OPD'S 2023</b>	\$9,547,935.00	\$0.00	\$9,547,935.00	\$974,315.58	\$974,315.58	\$0.00	7.06 *
<b>CAPTACION DE DERECHOS OPD'S 2022</b>	\$0.00	\$732,264.00	\$732,264.00	\$732,264.00	\$732,264.00	\$0.00	100.00 *
<b>93 Subsidios y Subvenciones</b>	\$45,362,264.00	\$2,753,723.77	\$48,115,987.77	\$13,133,671.77	\$0.00	\$13,133,671.77	0.00 *
<b>SUBSIDIOS Y SUBVENCIONES DE LIBRE DISPOSICIÓN</b>	\$45,362,264.00	\$2,753,723.77	\$48,115,987.77	\$13,133,671.77	\$0.00	\$13,133,671.77	0.00 *
<b>SUBSIDIO FEDERAL 2023</b>	\$45,362,264.00	\$2,736,419.00	\$48,100,683.00	\$13,118,367.00	\$0.00	\$13,118,367.00	0.00 *
<b>INTERESES SUBSIDIO FEDERAL</b>	\$0.00	\$15,304.77	\$15,304.77	\$15,304.77	\$0.00	\$15,304.77	0.00 *
<b>Total</b>	<b>\$99,642,677.00</b>	<b>\$7,015,714.34</b>	<b>\$106,658,291.34</b>	<b>\$33,428,172.42</b>	<b>\$20,204,600.66</b>	<b>\$13,133,671.77</b>	<b>31.34 *</b>

  
DRA. MARÍA LUISA JUÁREZ HERNÁNDEZ  
RECTORA

  
C.P. GUILLERMO ALCANTARA ESCOBAR  
DIRECTOR DE ADMINISTRACIÓN Y FINANZAS

  
C.P. NELLY RODRÍGUEZ DE LA VEGA  
JEFA DEL DEPTO. DE REC. FINANC. Y CONTABILIDAD

  
C.P. ADRIANA OLAYO NABOR  
JEFA DEL DEPTO. DE PROGRAMACIÓN Y PRESUPUESTO